

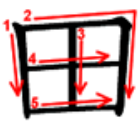














Print this file and trace over gray characters and then fill the next 4 empty boxes with the same kanji in the same size. Make sure you follow the exact stroke order as shown. When ready, scan it and save the files as [KW9-1.jpg](#) and [KW9-2.jpg](#) or combine them into a single [KW9.pdf](#) file. Upload the files into the "Kanji" folder in the Drop Box.

	山	山	山	山		日	日	日	日
	田	田	田	田		人	人	人	人
	上	上	上	上		下	下	下	下
	中	中	中	中		大	大	大	大
	小	小	小	小		本	本	本	本
	学	学	学	学		生	生	生	生
	先	先	先	先		私	私	私	私
	川	川	川	川					

Write the reading of kanji in hiragana (called よみがな) below each kanji.

1 田中さんは日本語(ご)の先生です。

2 山田先生は日本人の大学生です。

3 私のいえは小さいです。でも、山下さんのいえはとても大きいです。

4 ソファの上に大きいねこがいます。つくえの下に小さいいぬがいます。

5 本だなの中に大川さんの本があります。

6 リンさんは中国(ごく)からきました。

7 今日(きょう)は日曜(よう)日です。

Rewrite the underlined phrases in kanji.

1 わたしはジョージアテックのがくせいです。

わたしのにほんごのせんせいはたなかせんせいです。

2 やまもとさんはにほんじんです。ジャンさんはちゅうごくじんです。

3 つくえのうえにおおきいコンピュータがあります。

いすのしたにはちいさいねこがいます。